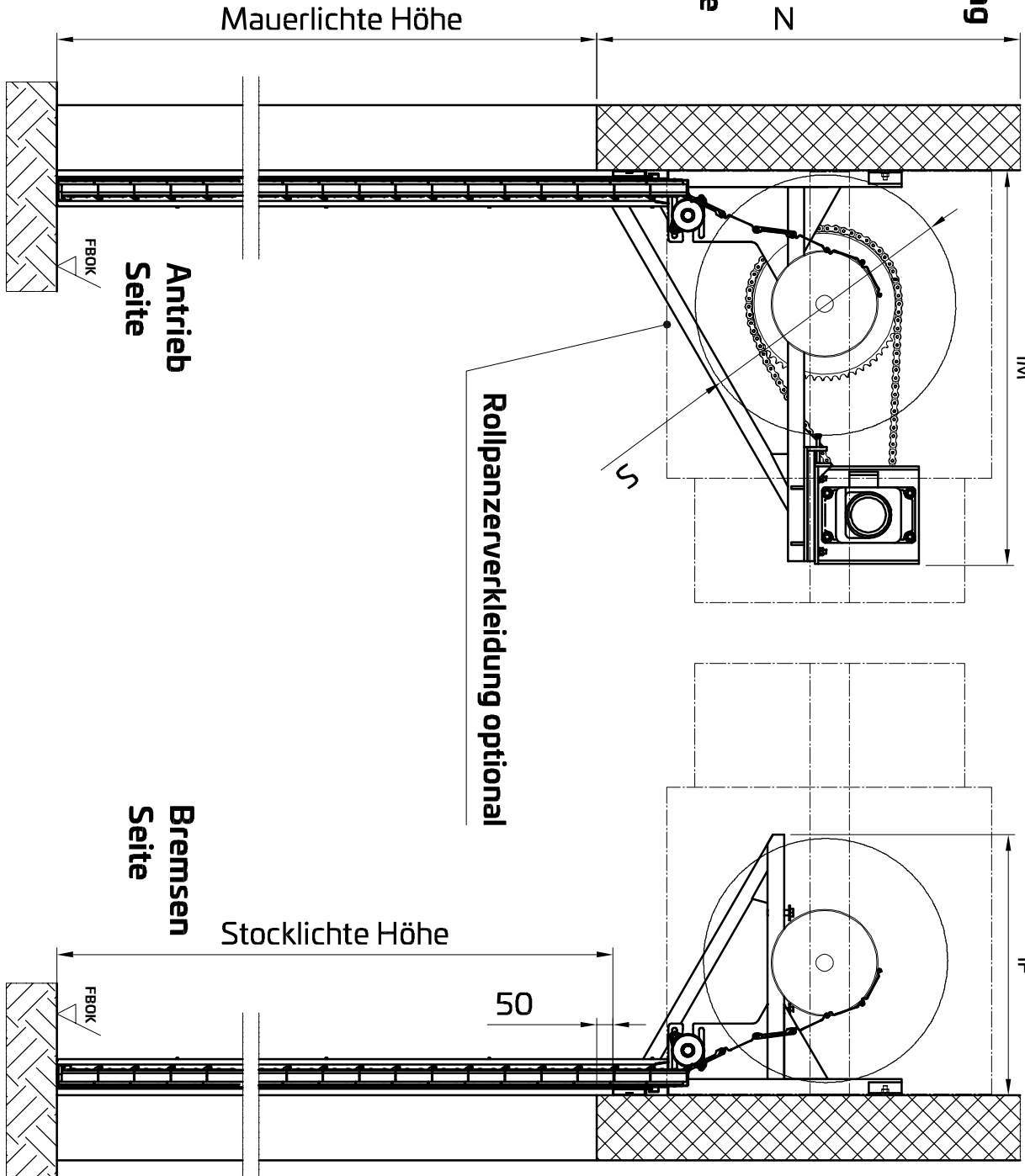


Motorsteuerung

bauseits:  
CEE - Steckdose  
mit Zuleitung:  
400V/16A

Handtaster /  
Auslösetaster  
1,4m ± 0,2m  
über FBOK



IM

IP

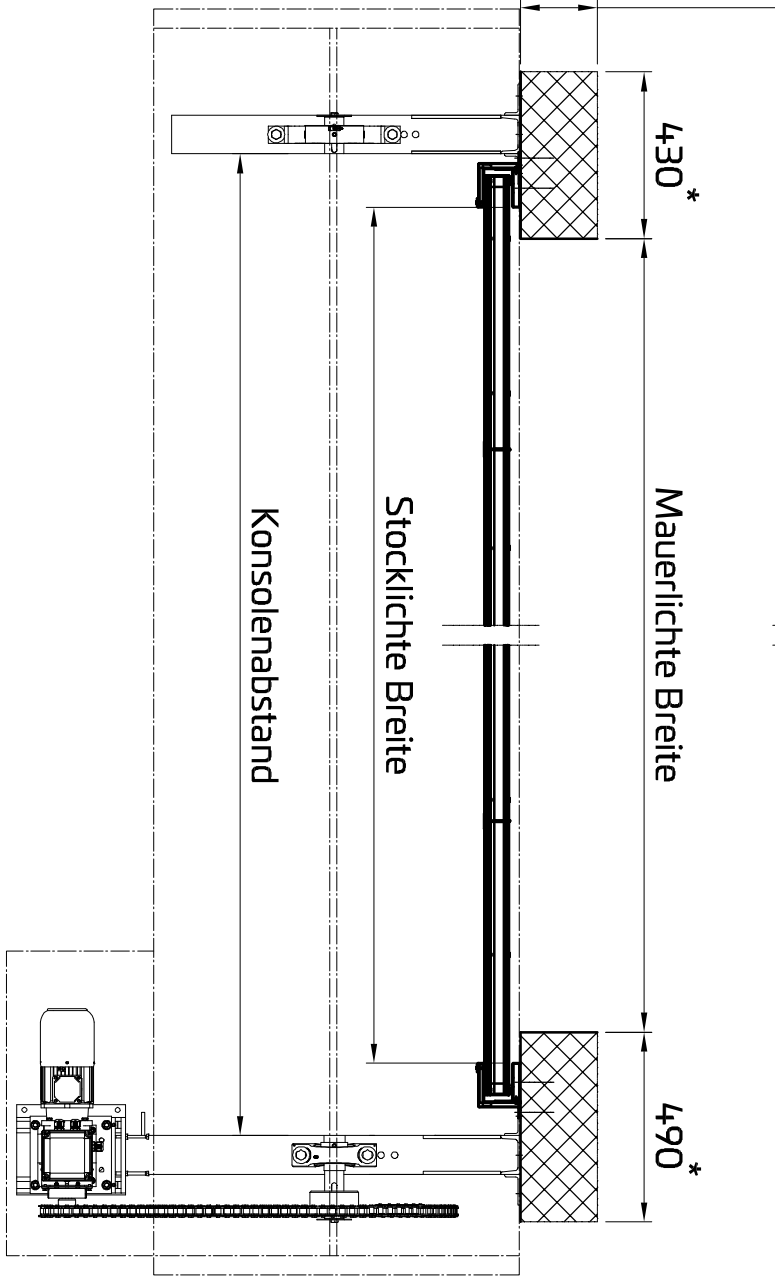
Rollpanzerverkleidung optional

Mauerlichte Höhe

Stocklichte Höhe

Antrieb  
Seite

Bremsen  
Seite



min. 200

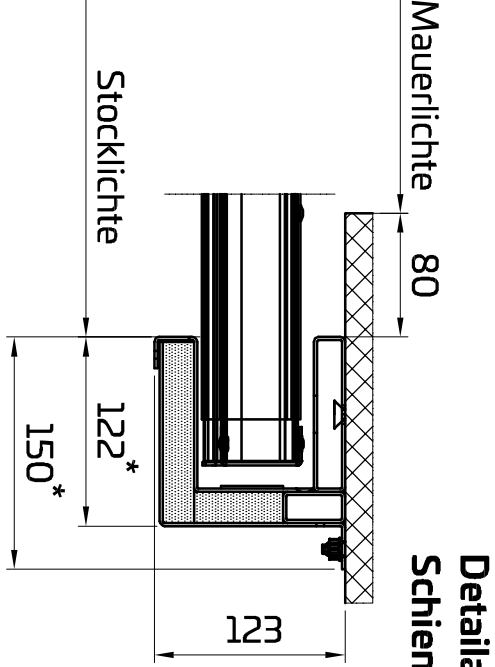
430 \*

Mauerlichte Breite

490 \*

Stocklichte Breite

Konsolenabstand



Mauerlichte

80

Detailsansicht  
Schiene

123

Stocklichte

122 \*

150 \*

MLH	N	S (Ø)	IM	IP
[mm]	[mm]	[mm]	[mm]	[mm]
2000	1050	650	1050	900
2500	1050	700	1150	900
3000	1150	750	1150	900
3500	1150	800	1300	950
4000	1150	800	1300	950
4500	1250	850	1400	1000
5000	1250	850	1400	1000
5500	1250	900	1500	1050
6000	1250	900	1500	1050
6500	1250	900	1500	1050
7000	1350	950	1650	1110
7500	1350	950	1650	1110
8000	1350	1000	1650	1150

Planinhalt  
**PENEDERroll**  
**Übersicht**  
EI90-EI120

Gezeichnet  
bisbor  
Blattformat  
A3

Datum  
28.07.2025  
Massstab  
1:20

**PENEDER**  
FAST FORWARD

Antrieb rechts dargestellt  
Optional Antrieb auf der linken Seite  
\* ab MLB > 7000: um 20mm vergrössern

Peneder Bauelemente AG // Brandschutz  
T: +41 43 299 61 99 // [zuerich@peneder.com](mailto:zuerich@peneder.com) // [peneder.com](http://peneder.com)

Urheberrechtsvermerk: Geistiges Eigentum der Peneder Bauelemente AG. Verwertungs- und Vervielfältigungsrechte vorbehalten.